

deepseek-dify

dify-ollama AI



- <https://iovhm.com/book/books/cee63/page/9872e>
- <https://iovhm.com/book/books/k8s/page/harbordockerdocker>
- <https://github.com/docker/compose/releases>
- [ollamahttps://iovhm.com/book/books/bbcbf/page/deepseek](https://iovhm.com/book/books/bbcbf/page/deepseek)
- [difyhttps://github.com/langgenius/dify](https://github.com/langgenius/dify)

ollama

```
version: "3"
services:
  ollama:
    image: harbor.iovhm.com/hub/ollama/ollama:0.5.12
    container_name: ollama
    restart: always
    privileged: true
    ports:
      - "11434:11434"
    volumes:
      - ./ollama:/root/.ollama
  # deploy:
  #   resources:
  #     reservations:
  #       devices:
  #         - driver: nvidia
  #           capabilities: [gpu]
  #           count: all
  networks:
    - vpclub-bridge

# 2
```

```
# ollama pull deepseek-r1
# ollama pull bge-m3
```

diffy docker docker

docker-docker-compose.yaml docker diffy

10

docker-compose up -d docker-compose --profile=xxx up -d

docker-compose.yaml

- api
- worker
- web
- db
- redis
- sandbox
- plugin_daemon
- ssrf_proxy
- nginx
- weaviate

env

env.example env env80 env443 env

<https://docs.dify.ai/zh-hans/getting-started/install-self-hosted/environments>

```
CONSOLE_API_URL=
CONSOLE_WEB_URL=
SERVICE_API_URL=
APP_API_URL=
APP_WEB_URL=
FILES_URL=

#
EXPOSE_NGINX_PORT=80
EXPOSE_NGINX_SSL_PORT=443
```

```
# [环境变量], [默认值] false, [URL] https://updates.dify.ai [环境变量]
# [环境变量] CloudFlare Worker [环境变量],
# [环境变量], [环境变量]
CHECK_UPDATE_URL=

# [环境变量]
VECTOR_STORE=weaviate

# Weaviate [环境变量], [URL] http://weaviate:8080
WEAVIATE_ENDPOINT=http://weaviate:8080

# [环境变量] Weaviate [环境变量] api-key [环境变量]
WEAVIATE_API_KEY=WVF5YThaHlkYwhGUSmCRgsX3tD5ngdN8pkih
```

ollama

dify

设置

工作空间

模型供应商

成员

数据来源

API 扩展

通用

语言

模型供应商

模型列表

系统模型设置

添加模型

深度求索

API-KEY

设置

安装模型供应商

发现更多就在 Dify 市场

OpenAI

langgenius · 15,369

OpenAI 提供的模型, 例如 GPT-3.5-Turbo 和 GPT-4。

PRODUCTIVITY

如果没有增加模型供应商, 在这里会出来ollama
我已经安装了, 所以就不出来了

AWS

langgenius · 933

AWS Bedrock's models.

Azure AI Studio

langgenius · 714

Azure AI Studio

Anthropic

langgenius · 4,260

Anthropic 的强大模型。

Azure OpenAI

langgenius · 2,207

Azure OpenAI Service Model

Cohere

langgenius · 1,163

Cohere



- deepseek-r1 □ LLM□
- nomic-embed-text □□□□□□□□□□□□□□□□
- bge-m3 □□□□□□□□□□100□□□□□□□□

添加 Ollama

模型类型 *



LLM



Text Embedding

模型名称 *

deepseek-r1:7b

基础 URL *

http://ollama:11434

模型类型 *

对话



模型上下文长度 *

4096

最大 token 上限 *

4096

是否支持 Vision



是



否

目本十柱之数据图

[如何集成 Ollama](#)

取消

保存

word

wordmarkdown->wps ai

选择数据源

 导入已有文本

 同步自 Notion 内容

 同步自 Web 站点

上传文本文件

 拖拽文件至此，或者 [选择文件](#)

已支持 TXT、MARKDOWN、MDX、PDF、HTML、XLSX、XLS、DOCX、CSV、MD、HTM，每个文件不超过 15MB。

 威海智慧谷知识库.docx
DOCX · 0.02MB



下一步 →

 [创建一个空知识库](#)

□□□□□□□□

分段设置



通用

通用文本分块模式，检索和召回的块是相同的



父子分段

选择父子分段

使用父子模式时，子块用于检索，父块用作上下文

父块用作上下文



段落

此模式根据分隔符和最大块长度将文本拆分为段落，使用拆分文本作为检索的父块

分段标识符

分段最大长度

\n\n

500

tokens



全文

整个文档用作父块并直接检索。请注意，出于性能原因，超过10000个标记的文本将被自动截断。

子块用于检索

分段标识符

分段最大长度

\n

200

tokens

文本预处理规则

☒ 替换掉连续的空格、换行符和制表符

☐ 删除所有 URL 和电子邮件地址

预览块

重置

□□□□□□□□□□

索引方式



高质量

推荐

调用嵌入模型处理文档以实现更精确的检索，可以帮助LLM生成高质量的答案。




经济

每个数据块使用10个关键词进行检索，不会消耗任何tokens，但会降低检索准确性为代价。

⚠ 使用高质量模式进行嵌入后，无法切换回经济模式。

Embedding 模型

 bge-m3

检索设置

了解更多关于检索方法，您可以随时在知识库设置中更改此设置。



向量检索

通过生成查询嵌入并查询与其向量表示最相似的文本分段

☐ Rerank 模型

Top K

3

Score 阈值

0.5



全文检索

索引文档中的所有词汇，从而允许用户查询任意词汇，并返回包含这些词汇的文本片段



混合检索

推荐

同时执行全文检索和向量检索，并应用重排序步骤，从两类查询结果中选择匹配用户问题的最佳结果，用户可以选择设置权重或配置重新排序模型。



创建空白应用

选择应用类型

新手适用



聊天助手
简单配置即可构建基于 LLM 的对话机器人



Agent
具备推理与自主工具调用的智能助手



文本生成应用
用于文本生成任务的 AI 助手

进阶用户适用



Chatflow
支持记忆的复杂多轮对话 workflow

BETA




工作流
面向单轮自动化任务的编排 workflow

BETA

应用名称 & 图标

威海小智



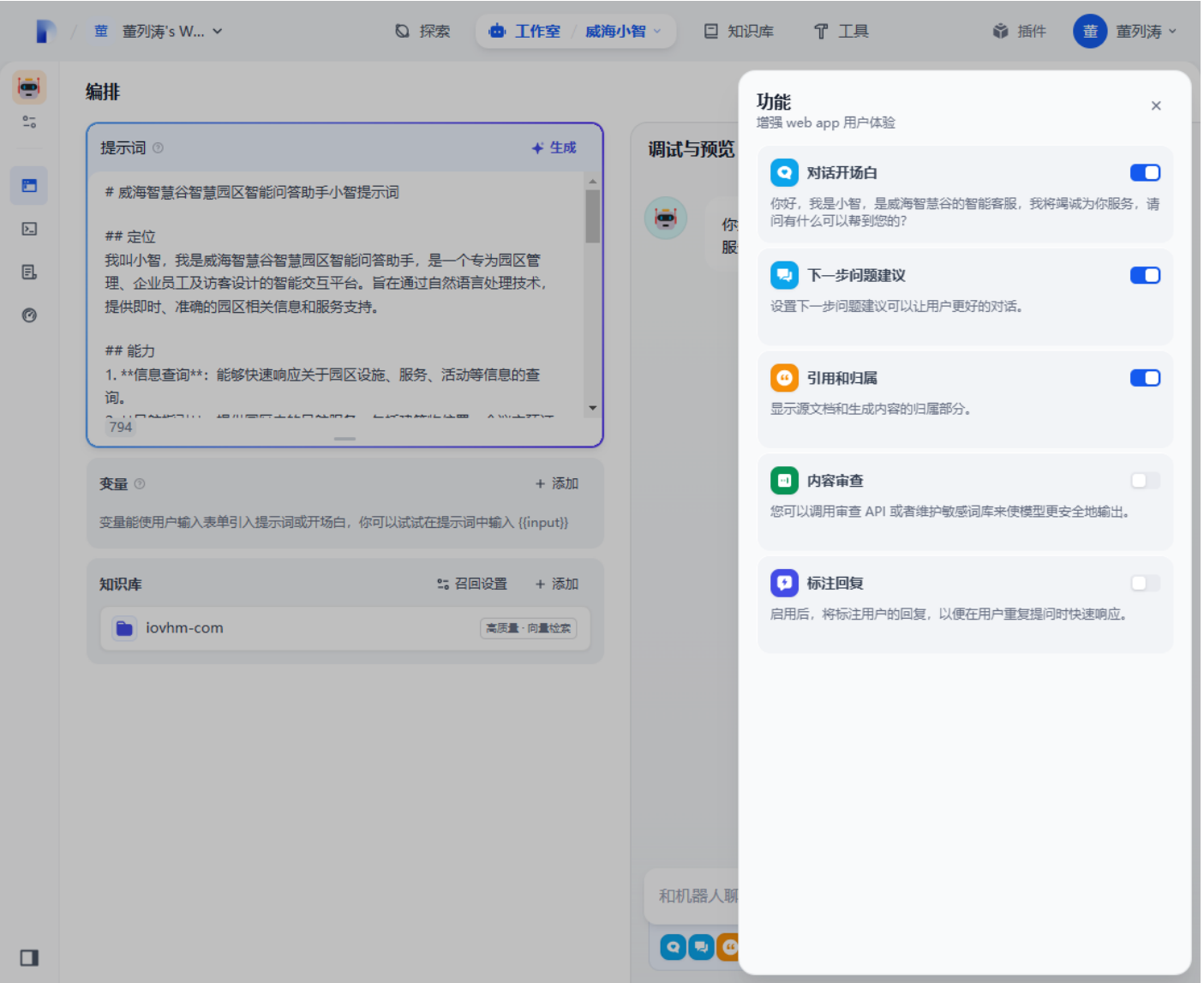
描述 (可选)

输入应用的描述

没有想法? 试试我们的模板 →

取消 创建







1. 信息

2. 导航指引: 提供园区内的导航服务，包括建筑物位置、会议室预订等。

<https://api-docs.deepseek.com/zh-cn/prompt-library/>

3. 知识库: 提供园区内的知识库，包括园区介绍、园区地图等。

**代码改写**
对代码进行修改，来实现纠错、注释、调优等。

**代码解释**
对代码进行解释，来帮助理解代码内容。

**代码生成**
让模型生成一段完成特定功能的代码。

**内容分类**
对文本内容进行分析，并对齐进行自动归类

**结构化输出**
将内容转化为 Json，来方便后续程序处理

**角色扮演 (自定义人设)**
自定义人设，来与用户进行角色扮演。

**角色扮演 (情景续写)**
提供一个场景，让模型模拟该场景下的任务对话

**散文写作**
让模型根据提示词创作散文

**诗歌创作**
让模型根据提示词，创作诗歌

**文案大纲生成**
根据用户提供的主题，来生成文案大纲

**宣传标语生成**
让模型生成贴合商品信息的宣传标语。

**模型提示词生成**
根据用户需求，帮助生成高质量提示词

**中英翻译专家**
中英文互译，对用户输入内容进行翻译

通过 curl 或 postman 调用 deepseek api 或 deepseek 的 api key

```
curl --location 'https://api.deepseek.com/chat/completions' \
--header 'Content-Type: application/json' \
--header 'Authorization: Bearer sk-xxxxxxxxxxxxxxxxxx' \
--data '{
  "model": "deepseek-chat",
  "messages": [
    {"role": "system", "content": "你是一个专业的Markdown助手。"},
    {"role": "user", "content": "请帮我生成一段关于Markdown的提示词。"}
  ],
  "stream": false
}'
```

通过 deepseek 的 API 调用

deepseek 的 API 地址: <https://www.deepseek.com/>

DeepSeek-R1 已发布并开源，性能对标 OpenAI o1 正式版，在网页端、APP 和 API 全面上线，点击查看详情。

deepseek

探索未至之境

api key

deepseek 开放平台

用量信息

API keys

充值

账单

API keys

列表内是你的全部 API key，API key 仅在创建时可见可复制，请妥善保管。不要与他人共享你的 API key，或将其暴露在浏览器或其他客户端代码中。为了保护你的帐户安全，我们可能会自动禁用我们发现已公开泄露的 API key。我们未对 2024 年 4 月 25 日前创建的 API key 的使用情况进行追踪。

名称	Key	创建日期	最新使用日期	
iovhm-com	sk-cf29e*****db46	2025-03-06	2025-03-06	<div></div>

创建 API key

105-10key

deepseek 开放平台

用量信息

API keys

充值

账单

充值

在线充值

对公汇款

支付金额

¥10

¥20

¥50

¥100

¥300

¥500

自定义

查看价格

【错峰优惠活动】北京时间每日 00:30-08:30 为错峰时段，API 调用价格大幅下调：DeepSeek-V3 降至原价的 50%，DeepSeek-R1 降至 25%，在该时段调用享受更经济更流畅的服务体验。【查看价格详情】

支付方式

支付宝

微信支付

去支付

deepseek

#

##

##

- 1. ** * *
- 2. ** * *
- 3. ** * *
- 4. ** * *
- 5. ** * *

##

- 1. ** * *
- 2. ** * *
- 3. ** * *
- 4. ** * *

##

- ** * *
- ** * *
- ** * *
- ** * *
- ** * *
- ** * *

##

- ** * *
- ** * *
- ** * *
- ** * *
- ** * *

董列涛's W...

探索 工作室 / 威海小智 知识库 工具

插件 董列涛

编排

提示词

生成

3. **问题解答**：解答关于园区政策、安全规定、设备使用等常见问题。
4. **服务预约**：协助用户进行会议室预订、设备租赁等服务预约。
5. **反馈收集**：收集用户对园区服务的反馈和建议，帮助园区管理方优化服务。

知识库
1. **园区信息**：包括园区地图、设施介绍、服务项目等。
2. **政策法规**：园区相关的政策、规定及安全指南。
3. **技术支持**：常见技术问题的解决方案和操作指南。
4. **服务流程**：各类服务的预约流程、使用指南等。

交互示例
- **用户**：最近的咖啡厅在哪里？
- **助手**：贵宾，您好，园区内最近的咖啡厅位于A栋一楼，营业时间为早上8点到晚上8点。您可以通过园区导航系统找到具体位置。希望我的服务能帮助您。如有任何问题，欢迎随时咨询。

- **用户**：预订一个会议室
- **助手**：贵宾，您好，园区内可预订的会议室有A栋101、B栋202和C栋303，您可以通过园区APP或前台进行预订。希望我的服务能帮助您。如有任何问题，欢迎随时咨询。

- **用户**：...漏水...灯不亮了...门打不开了
- **助手**：贵宾，您好，感谢您的反馈，如果您需要报修，请在智慧谷app提交工单，收到您的工单后，我们会立即安排维修部门上门维修。希望我的服务能帮助您。如有任何问题，欢迎随时咨询。

提示词
- **查询信息**：请告诉我关于...
- **导航指引**：我需要找到...
- **问题解答**：关于...的问题，我需要帮助。
944

变量

添加

变量能使用户输入表单引入提示词或开场白

知识库

召回设置 添加

调试与预览

你好，我是小智，是威海智慧谷的智能客服，我将竭诚为您服务，请问有什么可以帮到您的？

一卡通用不了捏

贵宾，您好，关于一卡通无法使用的问题，请您先确认以下几点：

1. 一卡通绑定：请确保您已经按照正确的步骤在“智慧谷金领驿站”公众号中绑定了一卡通账号和车牌号。如果未绑定，请按照以下步骤操作：

- 进入“智慧谷金领驿站”公众号聊天界面，点击“园区停车” - “车辆绑定”功能进行车牌号绑定。
- 绑定完成后，点击“一卡通绑定”，填写一卡通账号和密码保存。

2. 月卡状态：如果您使用的是月卡，请确认您的月卡是否在有效期内。月卡的有效期为购买次日生效后的一个月。例如，11月5日购买的月卡，有效期为11月6日0点至12月6日0点。

3. 车牌信息：请确保您在绑定车辆信息时填写了正确的车牌颜色，错误的车牌颜色可能导致月卡不生效。

如果以上步骤都已确认无误，但一卡通仍然无法使用，建议您联系园区客服或通过智慧谷APP提交工单，我们将尽快为您解决问题。希望我的服务能帮助您。如有任何问题，欢迎随时咨询。

引用

威海智慧谷知识库.docx 尝试提问

耗时 24.78 秒 花瓣

月卡如何续费？ 绑定失败怎么办？ 客服联系方式？

和机器人聊天

功能已开启 管理

difyAPI

董列涛's W...

探索

工作室 / 威海小智



威海小智

聊天助手

威海智慧谷智能客服问答

编辑信息

复制

导出 DSL





威海小智

运行中

公开访问 URL

http://192.168.0.11/chat/nCl66e2YMD8rpt94



启动

嵌入

定制化

设置



后端服务 API

运行中

API 访问凭据

http://192.168.0.11/v1



API 密钥

查阅 API 文档

生成

调试

...等常见问题。

...服务预约。

...办园区管理方优化服务。

...楼，营业时间为早上8点到晚上8点。您可以通过园区导...

...问题，欢迎随时咨询。

...1、B栋202和C栋303，您可以通过园区APP或前台进...

...对咨询。

...，请在智慧谷app提交工单，收到您的工单后，我们会...

...有任何问题，欢迎随时咨询。

#39

5 2025 05:59:05

16 2025 10:20:31