使用AI工具连接到k8s集群和jenkins流水线操作和[

AGENTS.md或者CLAUDE.md

```
## jenkins

地址:`https://jenkins-1.whdev.vpclub.cn/`
用户名:`admin` , token: `XXXXXXXXXXXXXXXXXXXXXXXXXXXXXXXX`
项目集:https://jenkins-1.whdev.vpclub.cn/job/XXXXXXXXXXXXXXXX/

## k8s集群

本项目安装部署在 `park-pinghu`

```

kubectl --kubeconfig ./kube-config.yaml get deploy -n park-pinghu

```

- 生产镜像仓库: 外网访问地址 `pinghu-harbor.local.vppark.cn/...`, 内网访问地址 `harbor.iovhm.local:5000/...`

### 工具容器

- 本项目有一个容器 `a-openeuler-tools` (bigdata park-pinghu, openEuler 基础镜像) 安装了多种常用工具, 集群内排障/临时操作可进入这个容器执行:
  `kubectl --kubeconfig ./kube-config.yaml exec -it -n park-pinghu deploy/a-openeuler-tools -- bash`
```

连接到jenkins

创建访问凭据

- 找到凭据设置页

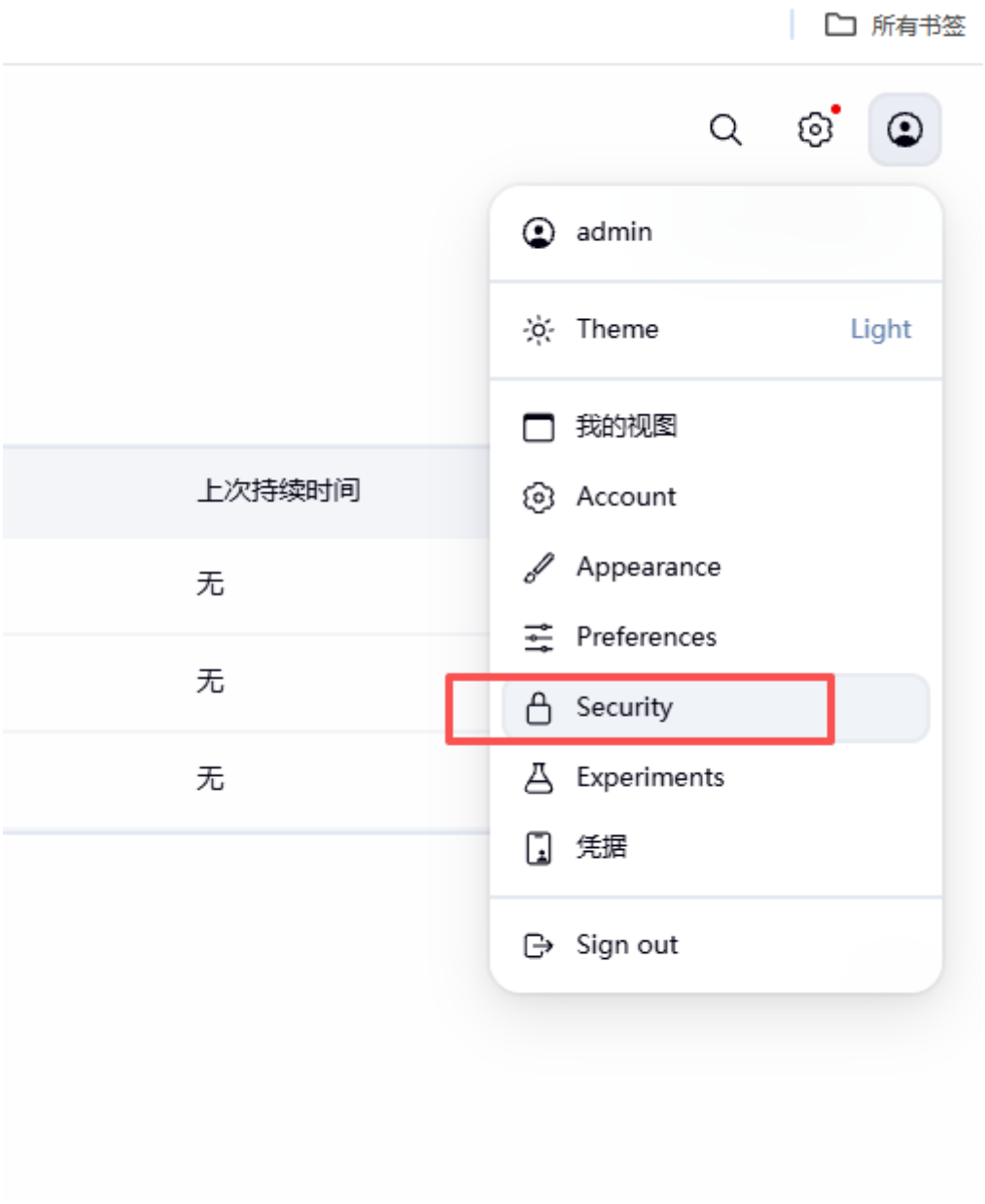
所有书签
admin
Theme
Light
我的视图
Account
Appearance
Preferences
Security
Experiments
凭据
Sign out
上次持续时间
无
无
无

- [redacted]

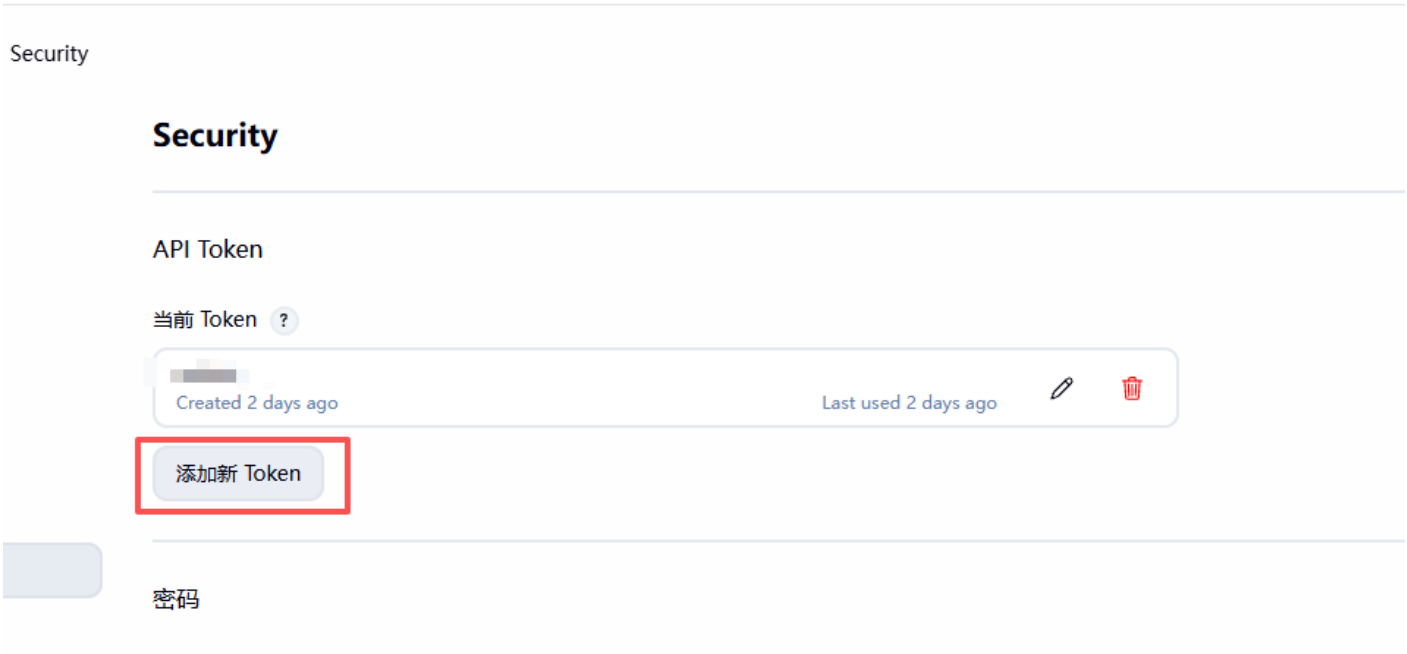

编写提示词

把这个内容写到你的AGENTS.md或者claude.md中，AI既可自动调用API来做流水线发布

```
## jenkins

地址:`https://jenkins-1.whdev.vpclub.cn/`
用户名:`admin` , token: `XXXXXXXXXXXXXXXXXXXXXXXXXXXXXXXX`
项目集:https://jenkins-1.whdev.vpclub.cn/job/XXXXXXXXXXXXXXXX/
```

连接到k8s集群

下载凭据

为了安全，凭据不定期删除，凭据过期请重新创建

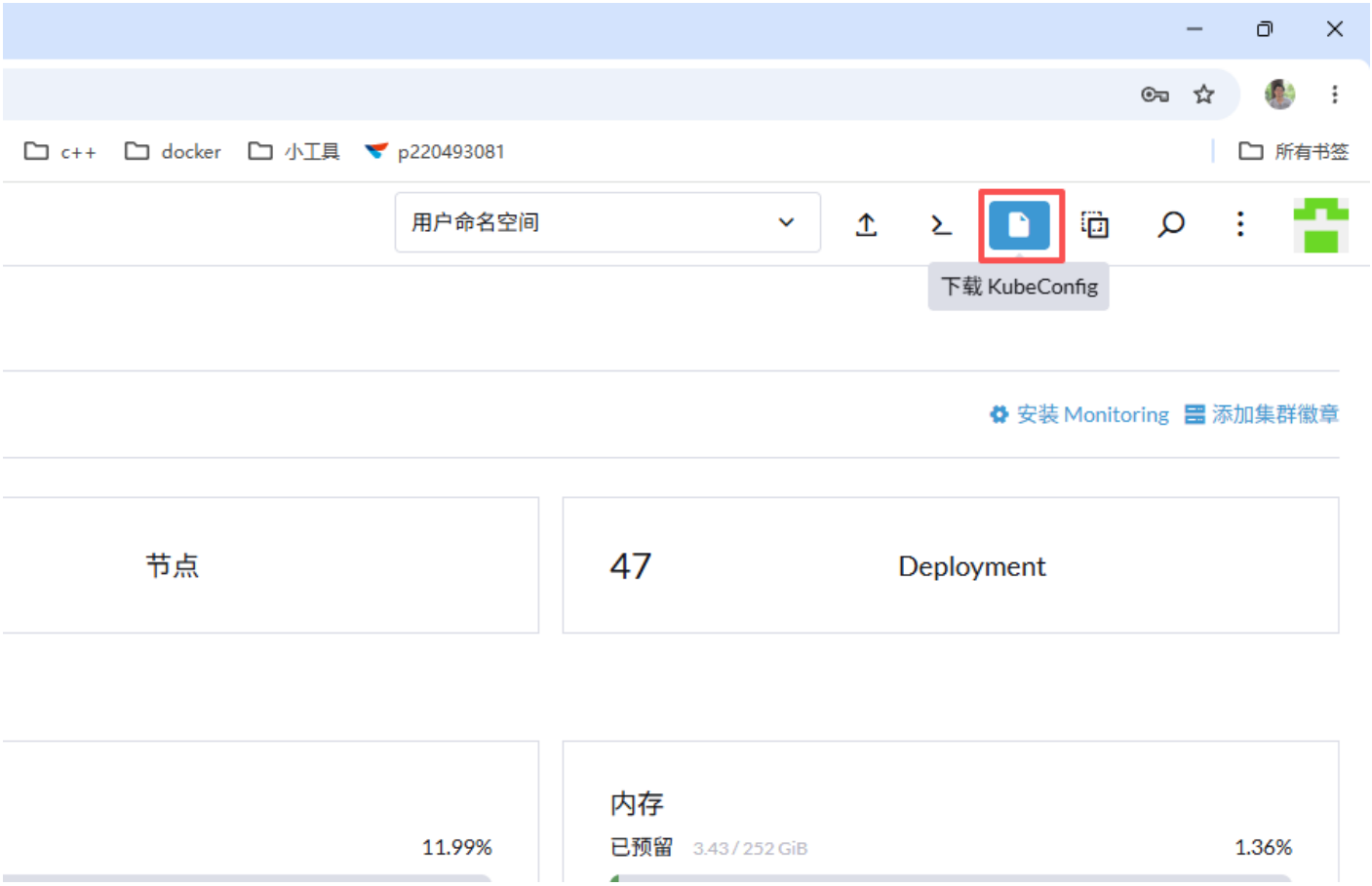

□□□□

- □□□□□□□□□□□□□□□□rancher□□□
- □□□□tls□□

```
skip-tls-verify: true
```



□□kubectl

□□□□□□□□□□□□□□□**kubectl**

https://kubernetes.io/zh-cn/releases/download/

直接操作命令:

```
kubectl --kubeconfig ./kube-config.yaml get deploy -n park-pinghu
```

编写提示词

把这个内容写到你的AGENTS.md或者claude.md中, AI既可自动调用API

```
## k8s集群

本项目安装部署在 `park-pinghu`

```

kubectl --kubeconfig ./kube-config.yaml get deploy -n park-pinghu

```

- 生产镜像仓库: 外网访问地址 `pinghu-harbor.local.vppark.cn/...`, 内网访问地址 `harbor.iovhm.local:5000/...`

### 工具容器

- 本项目有一个容器 `a-openeuler-tools` (bigdata park-pinghu, openEuler 基础镜像) 安装了多种常用工具, 集群内排障/临时操作可进入这个容器执行:
  `kubectl --kubeconfig ./kube-config.yaml exec -it -n park-pinghu deploy/a-openeuler-tools -- bash`
```

版本号 #11
由 董列涛 创建于 28 九月 2026 07:37:33
由 董列涛 更新于 6 十一月 2026 06:14:07