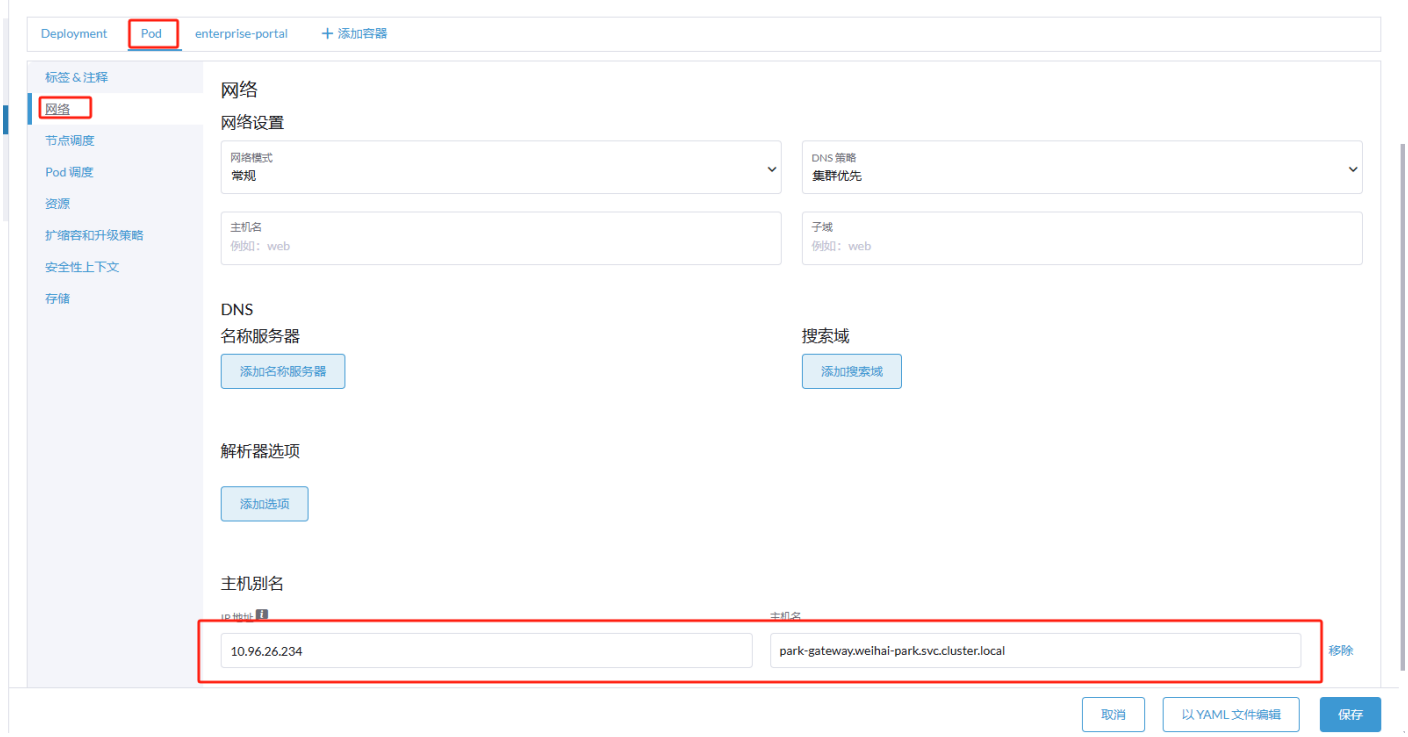

不重新打包修改nginx-web镜像写死的API地址

由于各种原因前端的API地址被写死了，而临时需要修改地址，打包发布麻烦,不知道哪个版本的代码对应这个版本，可以这样做。

nginx.conf中写死的服务发现

- 方法一，使用主机别名，类似hosts功能

- 方法二，使用下面的字符串替换

页面中写死的API地址

- 编写一段**API**替换脚本和**nginx**启动脚本

注意第一句的**#!/bin/bash ，**根据镜像不同，可能是**#!/bin/sh**

```
#! /bin/bash
#  根据基础镜像的不同，可能是/bin/sh，而且这句要是第一句

#  如果环境变量存在则用环境变了，如果环境变量不存在，则使用默认值，注意前面的减号语法( - )
OLD_URL=${OLD_URL:-"https://park.wvpark.com:802/"}
NEW_URL=${NEW_URL:-"http://weipin.hmncloud.top/"}
```

```
# □□□□□□□□□□□□
sed -i "s|${OLD_URL}|${NEW_URL}|g" /usr/share/nginx/html/assets/iframe-view-4c8b16ca.js

# □□□□□□□□□□□
# grep -rl "ak=${OLD_AK}" /usr/share/nginx/html |  xargs sed -i "s|ak=${OLD_AK}|ak=${NEW_AK}|g"

# □□□□□□□□□□□□□
# SEARCH_DIR="/usr/share/nginx/html/assets"
# FILE_PREFIX="iframe-view*.js"
# for FILE in $(find "$SEARCH_DIR" -type f -name "${FILE_PREFIX}"); do
#     # □□ sed □□□□□□□-i □□□□□□□□□□
#     sed -i "s|${OLD_URL}|${NEW_URL}|g" "$FILE"
#     # □□□□□□□□□
#     echo "Processed file: $FILE"
# done

# □□nginx
nginx -g 'daemon off;'
```

- **□□□□□□□configmap□□□□□□□□□□□□,□□□□□□□□□777□□**

docker□docker-compose□□□777 □□□□□



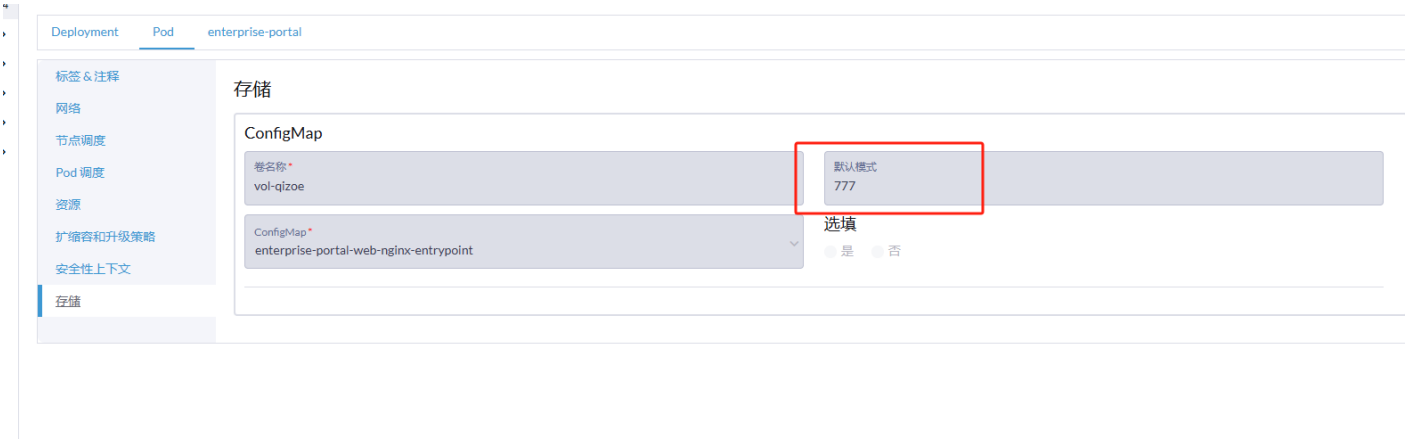

存储



- □□□□□□□□□□□□□□□□□□

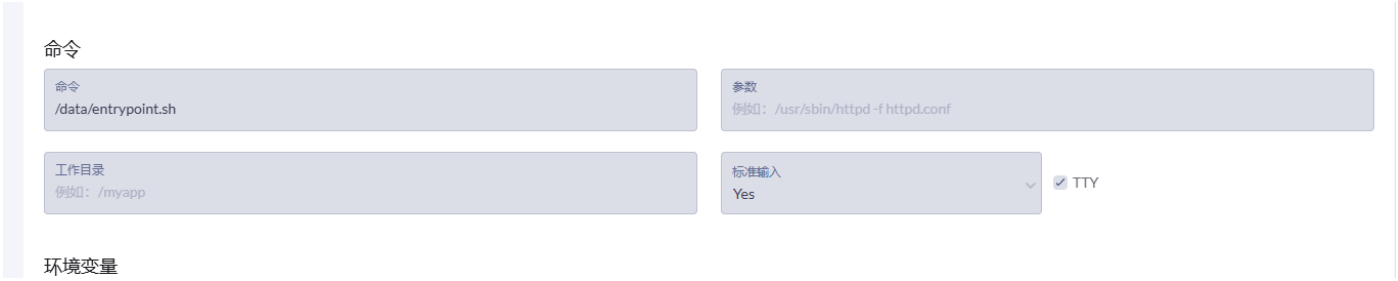

□□□ #10
□ □□□ □□□ 20 □□□ 2024 22:21:14
□ □□□ □□□ 2 □□ 2026 08:06:31