

rancher-2.5.15

-

rancher https://IP:8000/ , RANCHER

-

深圳GIT 中兴微品项目管理... RANCHER ali 华为云-dev 华为云-joinin 平安fun joinin Harbor mysql备份与还原... Kong Dashboard



全局 集群 多集群应用 用户 系统设置 安全 工具



集群列表

添加集群

删除

搜索

状态

集群名称

供应商

主机数

处理器

内存

Active

default

导入
v1.17.0-k3s.1

4


19/24 Cores
8%

17.9/93.8 GiB
19%






添加集群--选择集群类型



自定义
使用RKE从现有的裸金属服务器或虚拟机中创建一个新的Kubernetes集群。



导入
导入现有的Kubernetes集群。Kubernetes集群的管理和配置继续由原提供商负责。


来自云服务商提供的主机

 Amazon EC2


 Azure


 DigitalOcean


 Linode

 vSphere

Kubernetes托管服务商

 Amazon EKS

 Azure AKS

 Google GKE

取消



ops.whdev.vpclub.cn:8000/g/clusters/add/launch/import



添加集群 - Import

集群名称 *

英 简

hello

成员角色

控制哪些用户可以访问集群，以及他们拥有的对其进行更改的权限。

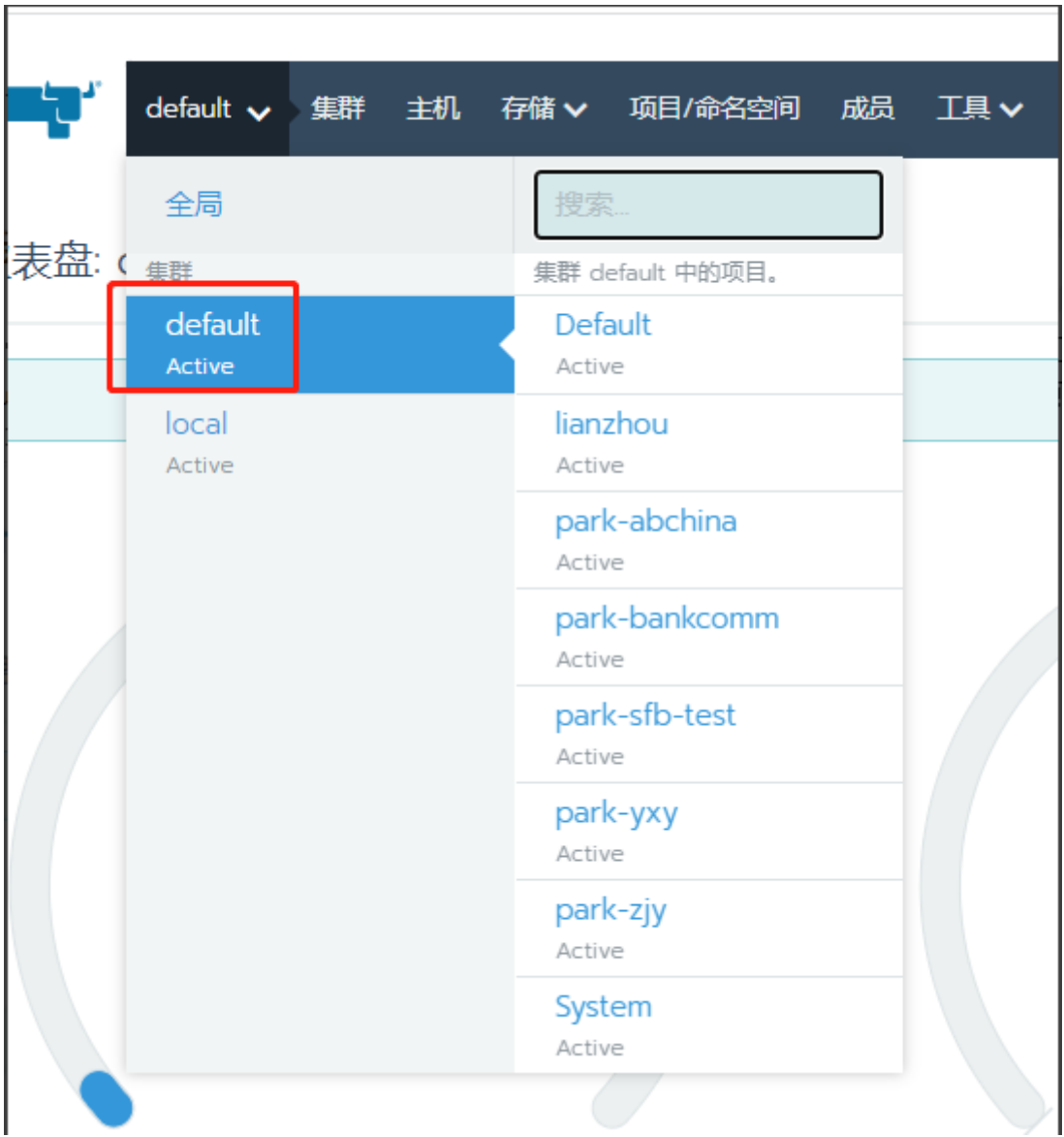
标签/注释

为集群配置标签和注释。

无

创建 取消

■■■■■■■■ kubectld ■■■■■■



```
[[[[[[]]]]]/[[[[[[]]]]]RANCHER[[[[[[]]]]]k8s[[[[[[]]]]]kubectl[[[[[[]]]]]
```